

## PO FESR Sicilia 2014-2020

# Informativa sullo stato di attuazione del PO FESR Sicilia 2014/2020

*Quadro generale di sintesi sull'attuazione del POR*

---

**Comitato di Sorveglianza**  
27 novembre 2020

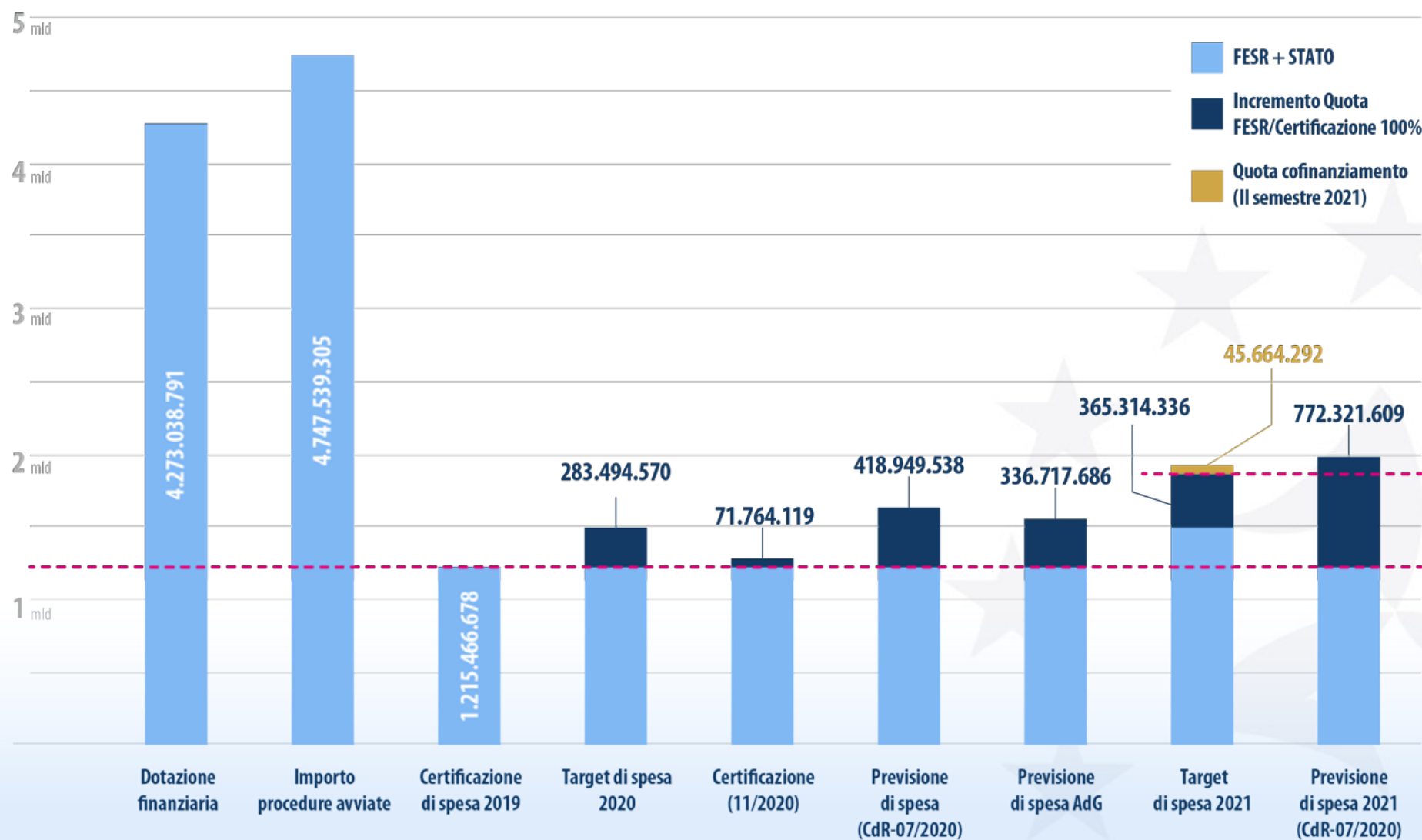
## Dotazione finanziaria del PO FESR Sicilia 2014/2020

Asse	Dotazione Asse	Misure a contrasto COVID	Importi riprogrammabili derivanti da procedure in ritardo di attuazione	Variazione finanziaria per Asse (C-D)	Dotazione finanziaria riprogrammata (Decisione 6492 del 18/09/2020)
<b>1</b>	402.293.360	4.325.838	128.715.830	-124.389.991	<b>277.903.369</b>
<b>2</b>	321.178.405	0	3.335.345	-3.335.345	<b>317.843.060</b>
<b>3</b>	587.682.309	260.500.000	20.389.151	240.110.849	<b>827.793.158</b>
<b>4</b>	993.212.688	0	0	0	<b>993.212.688</b>
<b>5</b>	331.767.063	0	34.571.917	-34.571.917	<b>297.195.146</b>
<b>6</b>	437.161.999	75.000.000	0	75.000.000	<b>512.161.999</b>
<b>7</b>	744.378.298	0	210.813.596	-210.813.596	<b>533.564.702</b>
<b>9</b>	190.057.095	0	2.000.000	-2.000.000	<b>188.057.095</b>
<b>10</b>	167.659.296	60.000.000	0	60.000.000	<b>227.659.296</b>
<b>11</b>	97.648.277	0	0	0	<b>97.648.277</b>
<b>Totale</b>	<b>4.273.038.791</b>	<b>399.825.838</b>	<b>399.825.838</b>	<b>0</b>	<b>4.273.038.791</b>

## I numeri del PO FESR Sicilia 2014-2020



## L'Attuazione del PO: Status di avanzamento al 20 novembre 2020



## Criticità

Rendicontazione BUL	
Fondo di Garanzia nazionale	
ENEL TERNA	

## PO FESR Sicilia 2014-2020

**Stato di avanzamento e prospettive di spesa**  
per singolo Dipartimento regionale  
Centro di Responsabilità



## ASSE 01

### Ricerca e Innovazione

TOTALE

Avanzamento finanziario	Dotazione finanziaria		277.903.370
	Quota risorse territorializzate		13.333.333
	Importo procedure avviate		354.245.406
	Certificazione di spesa 2019		20.101.754
Prospettive annualità 2020	Target di spesa		18.437.487
	Certificazione (Novembre 2020)		9.431.987
	Previsione di spesa (CdR Luglio 2020)		48.000.000
	Previsione di spesa (AdG Novembre 2020)		43.800.000
	Differenza fra previsione AdG e Certificazione		34.368.013
Prospettive 2021	Target di spesa 2021		26.728.601
	Previsione di spesa 2021 (CdR Luglio 2020)		ND



## ASSE 01

### Ricerca e Innovazione

## Dipartimento ATTIVITÀ PRODUTTIVE

Avanzamento finanziario	Dotazione finanziaria		273.577.531
	Quota risorse territorializzate		13.333.333
	Importo procedure avviate		354.245.406
	Certificazione di spesa 2019		20.101.754
Prospettive annualità 2020	Target di spesa		18.150.489
	Certificazione (Novembre 2020)		9.431.987
	Previsione di spesa (CdR Luglio 2020)		48.000.000
	Previsione di spesa (AdG Novembre 2020)		43.800.000
	Differenza fra previsione AdG e Certificazione		34.368.013
Prospettive 2021	Target di spesa 2021		26.312.543
	Previsione di spesa 2021 (CdR Luglio 2020)		ND





## ASSE 01

### Ricerca e Innovazione

## Dipartimento PIANIFICAZIONE STRATEGICA












Avanzamento finanziario	Dotazione finanziaria	<div></div>	4.325.839
	Quota risorse territorializzate		ND
	Importo procedure avviate		ND
	Certificazione di spesa 2019		ND
Prospettive annualità 2020	Target di spesa	<div></div>	286.998
	Certificazione (Novembre 2020)		ND
	Previsione di spesa (CdR Luglio 2020)		ND
	Previsione di spesa (AdG Novembre 2020)		ND
	Differenza fra previsione AdG e Certificazione		ND
Prospettive 2021	Target di spesa 2021	<div></div>	416.058
	Previsione di spesa 2021 (CdR Luglio 2020)		ND



## ASSE 02 Agenda Digitale

ARIT

TOTALE

Avanzamento finanziario	Dotazione finanziaria		317.843.061
	Quota risorse territorializzate		34.579.849
	Importo procedure avviate		275.667.270
	Certificazione di spesa 2019		114.394.846
Prospettive annualità 2020	Target di spesa		21.087.284
	Certificazione (Novembre 2020)		2.236.566
	Previsione di spesa (CdR Luglio 2020)		17.810.190
	Previsione di spesa (AdG Novembre 2020)		17.810.190
	Differenza fra previsione AdG e Certificazione		15.573.623
Prospettive 2021	Target di spesa 2021		30.569.979
	Previsione di spesa 2021 (CdR Luglio 2020)		53.907.783



## ASSE 03

### Competitività PMI












TOTALE

Avanzamento finanziario	Dotazione finanziaria		827.793.159
	Quota risorse territorializzate		48.412.749
	Importo procedure avviate		614.992.957
	Certificazione di spesa 2019		197.724.252
Prospettive annualità 2020	Target di spesa		54.919.901
	Certificazione (Novembre 2020)		11.313.425
	Previsione di spesa (CdR Luglio 2020)		115.204.720
	Previsione di spesa (AdG Novembre 2020)		101.063.871
	Differenza fra previsione AdG e Certificazione		89.750.446
Prospettive 2021	Target di spesa 2021		79.616.712
	Previsione di spesa 2021 (CdR Luglio 2020)		111.910.972



## ASSE 03 Competitività PMI

## Dipartimento ATTIVITÀ PRODUTTIVE

Avanzamento finanziario	Dotazione finanziaria		634.637.675
	Quota risorse territorializzate		48.412.749
	Importo procedure avviate		502.337.473
	Certificazione di spesa 2019		146.396.510
Prospettive annualità 2020	Target di spesa		42.768.458
	Certificazione (Novembre 2020)		11.313.425
	Previsione di spesa (CdR Luglio 2020)		89.540.849
	Previsione di spesa (AdG Novembre 2020)		75.400.000
	Differenza fra previsione AdG e Certificazione		64.086.575
Prospettive 2021	Target di spesa 2021		62.000.913
	Previsione di spesa 2021 (CdR Luglio 2020)		111.910.972



## ASSE 03 Competitività PMI








## Dipartimento INFRASTRUTTURE

Avanzamento finanziario	Dotazione finanziaria		10.000.000
	Quota risorse territorializzate		ND
	Importo procedure avviate		10.000.000
	Certificazione di spesa 2019		ND
Prospettive annualità 2020	Target di spesa		ND
	Certificazione (Novembre 2020)		ND
	Previsione di spesa (CdR Luglio 2020)		ND
	Previsione di spesa (AdG Novembre 2020)		ND
	Differenza fra previsione AdG e Certificazione		ND
Prospettive 2021	Target di spesa 2021		ND
	Previsione di spesa 2021 (CdR Luglio 2020)		ND



## ASSE 03 Competitività PMI

Dipartimento  
**FINANZE**










Avanzamento finanziario	Dotazione finanziaria		183.155.484
	Quota risorse territorializzate		ND
	Importo procedure avviate		102.655.484
	Certificazione di spesa 2019		51.327.742
Prospettive annualità 2020	Target di spesa		12.151.443
	Certificazione (Novembre 2020)		ND
	Previsione di spesa (CdR Luglio 2020)		25.663.871
	Previsione di spesa (AdG Novembre 2020)		25.663.871
	Differenza fra previsione AdG e Certificazione		25.663.871
Prospettive 2021	Target di spesa 2021		17.615.799
	Previsione di spesa 2021 (CdR Luglio 2020)		ND





## ASSE 04 Energia











TOTALE

Avanzamento finanziario	Dotazione finanziaria		993.212.688
	Quota risorse territorializzate		264.349.487
	Importo procedure avviate		1.222.718.202
	Certificazione di spesa 2019		230.427.430
Prospettive annualità 2020	Target di spesa		65.894.652
	Certificazione (Novembre 2020)		5.455.196
	Previsione di spesa (CdR Luglio 2020)		65.269.415
	Previsione di spesa (AdG Novembre 2020)		23.238.820
	Differenza fra previsione AdG e Certificazione		17.783.624
Prospettive 2021	Target di spesa 2021		95.526.675
	Previsione di spesa 2021 (CdR Luglio 2020)		215.000.000



## ASSE 04 Energia

## Dipartimento ENERGIA












Avanzamento finanziario	Dotazione finanziaria		492.000.660
	Quota risorse territorializzate		163.349.487
	Importo procedure avviate		443.868.028
	Certificazione di spesa 2019		38.644.096
Prospettive annualità 2020	Target di spesa		33.252.890
	Certificazione (Novembre 2020)		0
	Previsione di spesa (CdR Luglio 2020)		51.030.595
	Previsione di spesa (AdG Novembre 2020)		9.000.000
	Differenza fra previsione AdG e Certificazione		9.000.000
Prospettive 2021	Target di spesa 2021		48.206.310
	Previsione di spesa 2021 (CdR Luglio 2020)		86.000.000





## ASSE 04 Energia

## Dipartimento INFRASTRUTTURE

Avanzamento finanziario	Dotazione finanziaria		501.212.028
	Quota risorse territorializzate		101.000.000
	Importo procedure avviate		778.850.174
	Certificazione di spesa 2019		191.783.334
Prospettive annualità 2020	Target di spesa		32.641.762
	Certificazione (Novembre 2020)		5.455.196
	Previsione di spesa (CdR Luglio 2020)		14.238.820
	Previsione di spesa (AdG Novembre 2020)		14.238.820
	Differenza fra previsione AdG e Certificazione		8.783.624
Prospettive 2021	Target di spesa 2021		47.320.365
	Previsione di spesa 2021 (CdR Luglio 2020)		129.000.000



## ASSE 05

### Gestione dei Rischi

TOTALE

Avanzamento finanziario	Dotazione finanziaria		512.161.998
	Quota risorse territorializzate		19.284.101
	Importo procedure avviate		450.636.362
	Certificazione di spesa 2019		89.063.671
Prospettive annualità 2020	Target di spesa		33.979.365
	Certificazione (Novembre 2020)		4.777.671
	Previsione di spesa (CdR Luglio 2020)		17.373.311
	Previsione di spesa (AdG Novembre 2020)		17.898.298
	Differenza fra previsione AdG e Certificazione		13.120.627
Prospettive 2021	Target di spesa 2021		49.259.472
	Previsione di spesa 2021 (CdR Luglio 2020)		87.388.133



## ASSE 05 Gestione dei Rischi

## Dipartimento AMBIENTE

Avanzamento finanziario	Dotazione finanziaria		195.531.375
	Quota risorse territorializzate		45.103.290
	Importo procedure avviate		277.799.860
	Certificazione di spesa 2019		32.717.815
Prospettive annualità 2020	Target di spesa		6.744.878
	Certificazione (Novembre 2020)		8.275.949
	Previsione di spesa (CdR Luglio 2020)		10.000.000
	Previsione di spesa (AdG Novembre 2020)		10.592.812
	Differenza fra previsione AdG e Certificazione		2.316.863
Prospettive 2021	Target di spesa 2021		9.777.968
	Previsione di spesa 2021 (CdR Luglio 2020)		25.000.000



## ASSE 05 Gestione dei Rischi

## Dipartimento PROTEZIONE CIVILE


TOTALE

Avanzamento finanziario	Dotazione finanziaria		101.663.771
	Quota risorse territorializzate		1.378.737
	Importo procedure avviate		96.107.439
	Certificazione di spesa 2019		44.615.913
Prospettive annualità 2020	Target di spesa		12.972.520
	Certificazione (Novembre 2020)		742.905
	Previsione di spesa (CdR Luglio 2020)		15.891.095
	Previsione di spesa (AdG Novembre 2020)		2.000.000
	Differenza fra previsione AdG e Certificazione		1.257.095
Prospettive 2021	Target di spesa 2021		18.806.104
	Previsione di spesa 2021 (CdR Luglio 2020)		5.991.812



## ASSE 06 Ambiente






TOTALE

Avanzamento finanziario	Dotazione finanziaria		512.161.998
	Quota risorse territorializzate		19.284.101
	Importo procedure avviate		450.636.362
	Certificazione di spesa 2019		89.063.671
Prospettive annualità 2020	Target di spesa		33.979.365
	Certificazione (Novembre 2020)		4.777.671
	Previsione di spesa (CdR Luglio 2020)		17.373.311
	Previsione di spesa (AdG Novembre 2020)		17.898.298
	Differenza fra previsione AdG e Certificazione		13.120.627
Prospettive 2021	Target di spesa 2021		49.259.472
	Previsione di spesa 2021 (CdR Luglio 2020)		87.388.133



## ASSE 06 Ambiente

## Dipartimento AMBIENTE

Avanzamento finanziario	Dotazione finanziaria		104.579.666
	Quota risorse territorializzate		ND
	Importo procedure avviate		120.626.444
	Certificazione di spesa 2019		ND
Prospettive annualità 2020	Target di spesa		15.084.012
	Certificazione (Novembre 2020)		ND
	Previsione di spesa (CdR Luglio 2020)		ND
	Previsione di spesa (AdG Novembre 2020)		ND
	Differenza fra previsione AdG e Certificazione		ND
Prospettive 2021	Target di spesa 2021		21.867.109
	Previsione di spesa 2021 (CdR Luglio 2020)		10.000.000





## ASSE 06 Ambiente

## AUTORITÀ DI BACINO

Avanzamento finanziario	Dotazione finanziaria		2.379.730
	Quota risorse territorializzate		ND
	Importo procedure avviate		664.555
	Certificazione di spesa 2019		664.555
Prospettive annualità 2020	Target di spesa		157.883
	Certificazione (Novembre 2020)		ND
	Previsione di spesa (CdR Luglio 2020)		ND
	Previsione di spesa (AdG Novembre 2020)		ND
	Differenza fra previsione AdG e Certificazione		ND
Prospettive 2021	Target di spesa 2021		228.881
	Previsione di spesa 2021 (CdR Luglio 2020)		515.000



## ASSE 06 Ambiente

## Dipartimento BENI CULTURALI

Avanzamento finanziario	Dotazione finanziaria		70.552.498
	Quota risorse territorializzate		11.328.675
	Importo procedure avviate		71.163.625
	Certificazione di spesa 2019		5.947.413
Prospettive annualità 2020	Target di spesa		7.118.335
	Certificazione (Novembre 2020)		394.670
	Previsione di spesa (CdR Luglio 2020)		4.709.972
	Previsione di spesa (AdG Novembre 2020)		1.500.000
	Differenza fra previsione AdG e Certificazione		1.105.330
Prospettive 2021	Target di spesa 2021		10.319.364
	Previsione di spesa 2021 (CdR Luglio 2020)		15.305.783





## ASSE 06 Ambiente

## Dipartimento ACQUE E RIFIUTI

Avanzamento finanziario	Dotazione finanziaria		227.357.326
	Quota risorse territorializzate		ND
	Importo procedure avviate		236.116.871
	Certificazione di spesa 2019		71.362.810
Prospettive annualità 2020	Target di spesa		6.938.333
	Certificazione (Novembre 2020)		3.615.478
	Previsione di spesa (CdR Luglio 2020)		8.395.816
	Previsione di spesa (AdG Novembre 2020)		13.418.000
	Differenza fra previsione AdG e Certificazione		9.802.522
Prospettive 2021	Target di spesa 2021		10.058.417
	Previsione di spesa 2021 (CdR Luglio 2020)		55.867.350



## ASSE 06 Ambiente

## Dipartimento TURISMO

Avanzamento finanziario	Dotazione finanziaria		107.292.778
	Quota risorse territorializzate		7.955.426
	Importo procedure avviate		22.064.867
	Certificazione di spesa 2019		11.088.893
Prospettive annualità 2020	Target di spesa		4.680.802
	Certificazione (Novembre 2020)		767.523
	Previsione di spesa (CdR Luglio 2020)		4.267.523
	Previsione di spesa (AdG Novembre 2020)		2.980.298
	Differenza fra previsione AdG e Certificazione		2.212.775
Prospettive 2021	Target di spesa 2021		6.785.702
	Previsione di spesa 2021 (CdR Luglio 2020)		5.700.000



## ASSE 07 Sistemi di Trasporto

## Dipartimento INFRASTRUTTURE



## TOTALE

Avanzamento finanziario	Dotazione finanziaria		533.564.702
	Quota risorse territorializzate		68.368.620
	Importo procedure avviate		956.125.334
	Certificazione di spesa 2019		407.641.464
Prospettive annualità 2020	Target di spesa		35.399.327
	Certificazione (Novembre 2020)		23.288.546
	Previsione di spesa (CdR Luglio 2020)		78.806.401
	Previsione di spesa (AdG Novembre 2020)		78.806.401
	Differenza fra previsione AdG e Certificazione		55.517.855
Prospettive 2021	Target di spesa 2021		51.317.974
	Previsione di spesa 2021 (CdR Luglio 2020)		162.836.106



## ASSE 09 Inclusione Sociale

TOTALE

Avanzamento finanziario	Dotazione finanziaria		188.057.094
	Quota risorse territorializzate		85.333.334
	Importo procedure avviate		228.271.182
	Certificazione di spesa 2019		29.150.788
Prospettive annualità 2020	Target di spesa		12.476.639
	Certificazione (Novembre 2020)		1.830.442
	Previsione di spesa (CdR Luglio 2020)		11.776.847
	Previsione di spesa (AdG Novembre 2020)		7.550.000
	Differenza fra previsione AdG e Certificazione		5.719.558
Prospettive 2021	Target di spesa 2021		18.087.232
	Previsione di spesa 2021 (CdR Luglio 2020)		55.615.856



## ASSE 09 Inclusione Sociale

## Dipartimento FAMIGLIA

Avanzamento finanziario	Dotazione finanziaria		101.309.635
	Quota risorse territorializzate		41.631.206
	Importo procedure avviate		106.086.284
	Certificazione di spesa 2019		10.039.461
Prospettive annualità 2020	Target di spesa		560.602
	Certificazione (Novembre 2020)		2.000
	Previsione di spesa (CdR Luglio 2020)		4.600.000
	Previsione di spesa (AdG Novembre 2020)		2.450.000
	Differenza fra previsione AdG e Certificazione		2.448.000
Prospettive 2021	Target di spesa 2021		812.698
	Previsione di spesa 2021 (CdR Luglio 2020)		13.000.000



## ASSE 09 Inclusione Sociale

## Dipartimento INFRASTRUTTURE






Avanzamento finanziario	Dotazione finanziaria		78.297.650
	Quota risorse territorializzate		37.461.287
	Importo procedure avviate		115.899.672
	Certificazione di spesa 2019		18.955.167
Prospettive annualità 2020	Target di spesa		6.721.383
	Certificazione (Novembre 2020)		1.828.442
	Previsione di spesa (CdR Luglio 2020)		5.100.000
	Previsione di spesa (AdG Novembre 2020)		5.100.000
	Differenza fra previsione AdG e Certificazione		3.271.558
Prospettive 2021	Target di spesa 2021		9.743.907
	Previsione di spesa 2021 (CdR Luglio 2020)		40.680.000





## ASSE 09 Inclusione Sociale

## Dipartimento PIANIFICAZIONE STRATEGICA

Avanzamento finanziario	Dotazione finanziaria		8.449.809
	Quota risorse territorializzate		6.240.842
	Importo procedure avviate		6.285.226
	Certificazione di spesa 2019		156.160
Prospettive annualità 2020	Target di spesa		ND
	Certificazione (Novembre 2020)		ND
	Previsione di spesa (CdR Luglio 2020)		2.076.847
	Previsione di spesa (AdG Novembre 2020)		ND
	Differenza fra previsione AdG e Certificazione		ND
Prospettive 2021	Target di spesa 2021		ND
	Previsione di spesa 2021 (CdR Luglio 2020)		1.935.856




## ASSE 10

Istruzione e formazione

Dipartimento  
**ISTRUZIONE**

**TOTALE**

Avanzamento finanziario	Dotazione finanziaria		227.659.296
	Quota risorse territorializzate		8.000.000
	Importo procedure avviate		173.906.300
	Certificazione di spesa 2019		35.286.370
Prospettive annualità 2020	Target di spesa		15.104.046
	Certificazione (Novembre 2020)		1.783.676
	Previsione di spesa (CdR Luglio 2020)		22.860.265
	Previsione di spesa (AdG Novembre 2020)		18.000.000
	Differenza fra previsione AdG e Certificazione		16.216.324
Prospettive 2021	Target di spesa 2021		21.896.152
	Previsione di spesa 2021 (CdR Luglio 2020)		40.837.783